



## 1.1

## Armony

Armony est un privatif très modulable avec de nombreuses décorations de cabine et avec une gamme de charge jusqu'à 500 kg.

### ► Applications

**Logements résidentiels**

**Élimination des barrières architecturales**

**Accessibilité**

## Avantages

### Maximum de sécurité:

Nous avons étudié sa structure de manière exhaustive afin d'assurer le même niveau de sécurité qu'un ascenseur: Systèmes de détection de passage, réouverture des portes pour éviter les coincements des usagers et l'isonivelage de la cabine.

### Versatilité décorative:

Catalogue avec une vaste gamme des des possibilités de décoration.

### Monophasé:

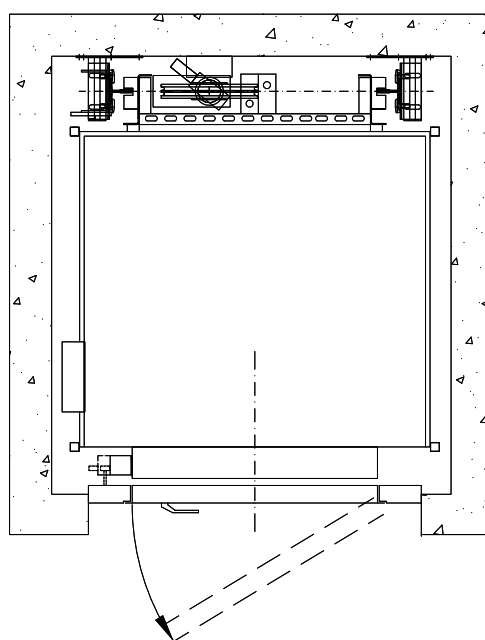
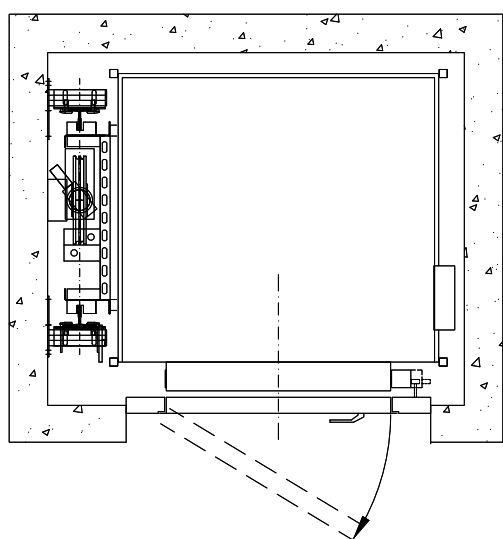
Fonctionne avec tout type de prise à 220 V monophasée.

### Optimisation de la gaine:

Utilisation de l'espace jusqu'à un 80%.

### Secours:

Equipé d'un système de secours qui permet d'évacuer les personnes même sans électricité.



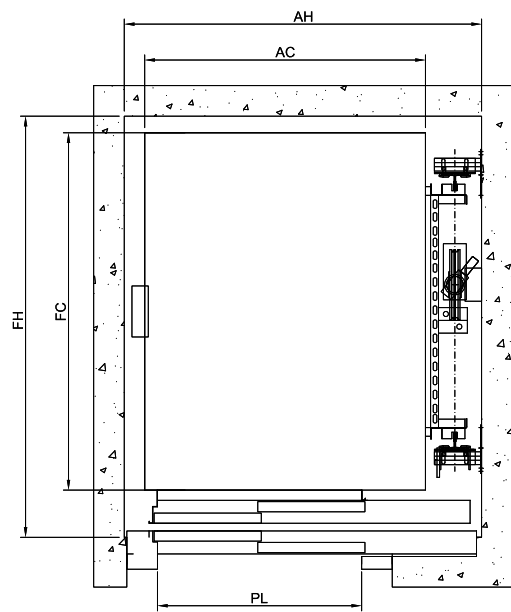
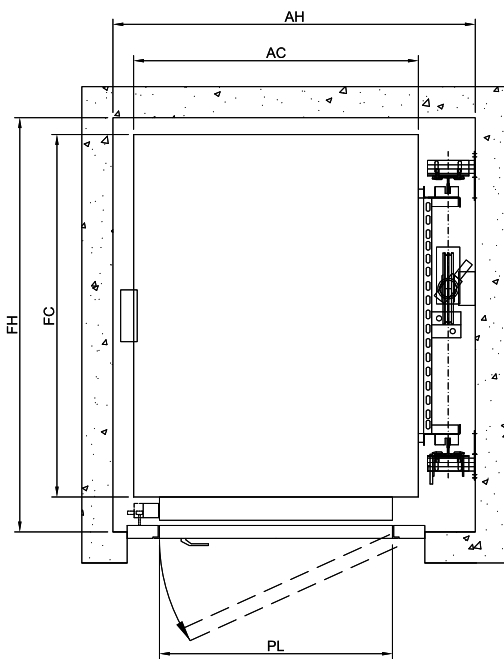


## Caractéristiques Techniques

Charge nominale (Kg)	180 - 500
Vitesse Nominale (m/s)	0,15
Puissance (Monophasée) (KW)	Depuis 4,3
Salle de machinerie	Oui / Centrale avec Armoire
Accès	0 - 90° - 180° - 270°
Course (m)	24
Cuvette minimum (mm)	Q ≤ 385 Kg 130 Q > 385 Kg 140
Hauteur sous dalle minimum (mm)	2.285 Sans Porte en Cabine
Type de porte	Avec ou sans porte en cabine Portes palières Automatique et battente
Tension Alimentation	Monophasée
Modèles de cabine	Toutes
Ascenseur Panoramique	Oui



**Option:**  
Avec porte cabine.



## Armoires préfabriquées

Nous disposons d'un KIT pré assemblé, composé de: centrale hydraulique + armoire + manœuvre, le tout déjà prémonté, pré câblé et testé en usine. Facilite la mise en service (Plug and Play).