

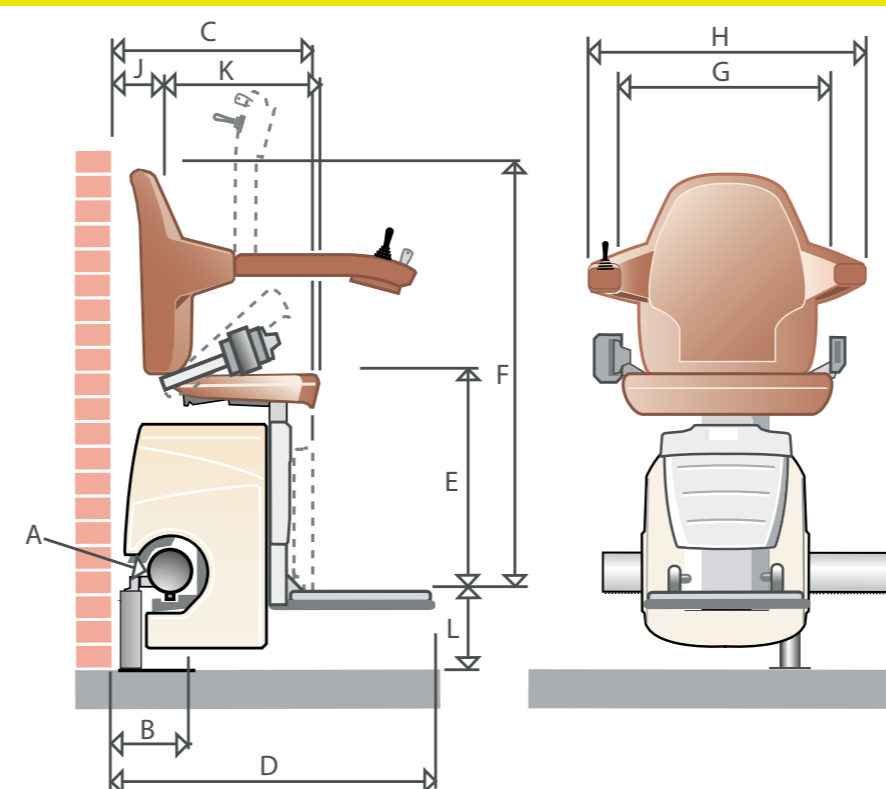
Le rail du
«Magellan»



COULEURS



Fiche technique
Le Magellan
Classic



A :	Dimension du rail	diamètre 76 mm
B :	Distance au mur (plinthe 30 mm)	170 mm
C :	Largeur plié	384 mm
D :	Largeur avec le repose-pieds étendu déplié	624 mm
	Largeur avec le repose-pieds standard déplié	654 mm
E :	Distance entre le repose-pieds et le siège	452 mm
F :	Distance entre le repose-pieds et la hauteur du dossier	867 mm
G :	Distance entre les accoudoirs (intérieur)	439 mm
H :	Distance entre les accoudoirs (extérieur)	555 mm
J :	Distance entre le dossier et le mur	100 mm
K :	Profondeur du siège	370 mm
L :	Distance entre la face supérieure du repose-pieds et le sol	133 mm
	En cas d'une finition arrondie	93 mm

Les dimensions peuvent varier en fonction de la forme de l'escalier

Votre Distributeur :



La Maison du Monte Escalier
L'autonomie retrouvée

Pour bien vivre chez soi



Le monte escalier « MAGELLAN » est conçu spécialement pour votre escalier tournant ; il s'adapte à toutes les formes d'escaliers. Esthétique, peu encombrant, fiable et confortable, il sera l'atout idéal pour votre indépendance.

Le « MAGELLAN » offre une large gamme d'options, vous pourrez ainsi personnaliser votre monte-escalier suivant vos besoins et vos envies. Prévus pour une utilisation simple et sûre, tous les monte-escaliers «MAGELLAN » sont d'origines équipés ; de télécommandes, de sécurités anti-coincement, d'une ceinture et de batteries qui vous assurent un fonctionnement souple et silencieux ainsi qu'une autonomie en cas de coupure de courant.

Installé seulement en une demi-journée, sans abîmer et sans salir votre intérieur, votre monte-escalier « MAGELLAN » deviendra vite un élément indispensable de votre maison.

Le Magellan

Les sièges



Télécommande à main

L'Élegance



- manette de commande
- ceinture à enrouleur
- siège aspect simili cuir
- clé de contact
- marche pied repliable avec le siège

COULEURS



crème



cacao



rouge-bordeaux



Le Classic



- manette de commande
- ceinture à enrouleur
- siège aspect cuir
- clé de contact
- marche pied repliable avec le siège

COULEURS



gris



rouge-bordeaux



beige



Le Basic



- manette de commande
- ceinture standard à clip
- siège tissus

COULEURS



beige



simili cuir
crème



rouge-bordeaux



Départ au sol du siège



Départ standard



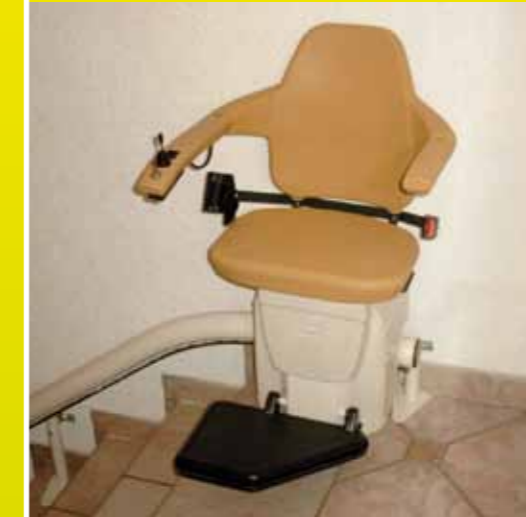
Départ par rail relevable



Départ court du rail



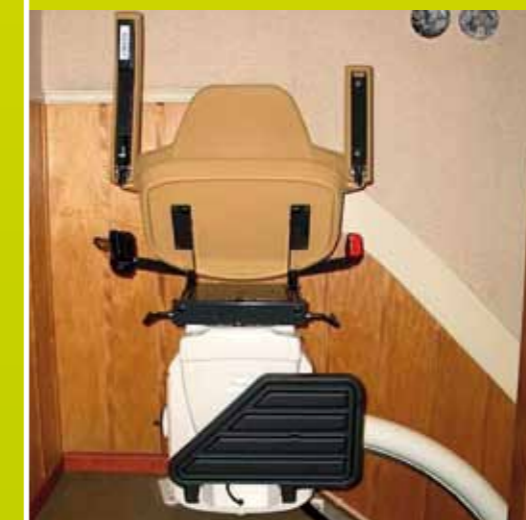
Arrivée et Options du siège



Arrivée du siège sur le palier



Arrivée du siège nez de marche pivotant



Siège repliable

